

2026. JÚLIUS 1-TŐL MEGSZŪNIK A PARKOLÓJEGY-KIADÓ AUTOMATA HASZNÁLATÁVAL TÖRTÉNŐ DÍJFIZETÉS BUDAPESTEN



alkalmazással



SMS-ben



telefonhívással

QR KÓD
Részletes információ





PARKOLÁS CSAK MOBILON INDÍTHATÓ

MIT KELL TENNED? (GYORS ÚTMUTATÓ)


- Nézd meg a zónát!**
A parkolási zóna az információs táblán található.



FONTOS VÁLTOZÁS!

-  készpénzes fizetés lehetősége megszűnik
-  parkolás csak mobilon

- Indítsd el a parkolást a számodra megfelelő módon!**

 **Mobilalkalmazással**
(egyszerűen, gyorsan, okostelefonnal)

- Részletek a QR-kódon
- Alkalmazás kiválasztása, regisztráció
- Parkolás indítása Mobilalkalmazással

 **SMS-ben vagy telefonhívással**
Lásd részletesen a hátoldalon (Szolgáltatónként eltérő!)





FONTOS: SZOLGÁLTATÓNKÉNT ELTÉRHEK A SZÁM, A SZÖVEG ÉS AZ IGÉNYBEVÉTEL FELTÉTELE!

PARKOLÁS SMS - BEN

Előfeltétel	Szolgáltató	Indítás	SMS szövege	Leállítás
regisztráció	Nemzeti Mobilfizetési Zrt.	+36 30 344 4805	ZÓNA rendszám	+36 30 344 4806 STOP rendszám
regisztráció	EvoPay	+36 30 555 5580	ZÓNA rendszám	STOP rendszám
előfizetői szerződés	Yettel	+36 20 763 ZÓNA	rendszám	STOP
előfizetői szerződés	Telekom*	+36 30 763 ZÓNA	rendszám	STOP
előfizetői szerződés	One Magyarország Zrt.	+36 70 763 ZÓNA	rendszám	STOP
regisztráció	VoxPay	+36 30 555 5559	ZÓNA rendszám	STOP

*többletdíjat tartalmaz

PARKOLÁS TELEFONHÍVÁSSAL

Előfeltétel	Szolgáltató	Hívószámok	Indítás	Leállítás
regisztráció	Nemzeti Mobilfizetési Zrt.	+36 1 989 ZÓNA	+36 1 989 ZÓNA (+36 1 989 1234)	+36 1 989 ZÓNA (+36 1 989 1234)
regisztráció	EvoPay	+36 1 9999 798	-	-
előfizetői szerződés	Yettel	+36 20 763 ZÓNA	+36 20 763 ZÓNA	+36 20 763 ZÓNA
előfizetői szerződés	Telekom*	+36 30 763 ZÓNA	+36 30 763 ZÓNA	+36 30 763 ZÓNA
regisztráció	Mpark	+36 80 64 ZÓNA	+36 80 64 ZÓNA	+36 80 64 ZÓNA
regisztráció	VoxPay	+36 1 999 0633	+36 1 999 0633	+36 1 999 0633

*többletdíjat tartalmaz



FOR FOREIGN VISITORS

PARKING IN BUDAPEST - MOBILE ONLY

FROM JULY 1, 2026, PAYMENT OF PARKING FEES VIA PARKING TICKET MACHINES WILL NO LONGER BE AVAILABLE IN BUDAPEST

1. Scan the QR code.
2. Use the filter for foreign visitors.
3. Select and download a parking application and follow the on-screen instructions (registration, entering your vehicle's license plate, etc.)
4. Start your parking session.
5. Always check that your parking session has been successfully activated.



IMPORTANT

Check parking zone
on street signs
Service conditions
may vary